

ref.: 99021

desatascador de tambor de accionamiento manual y mecánico 7,5 m-Ø6mm.

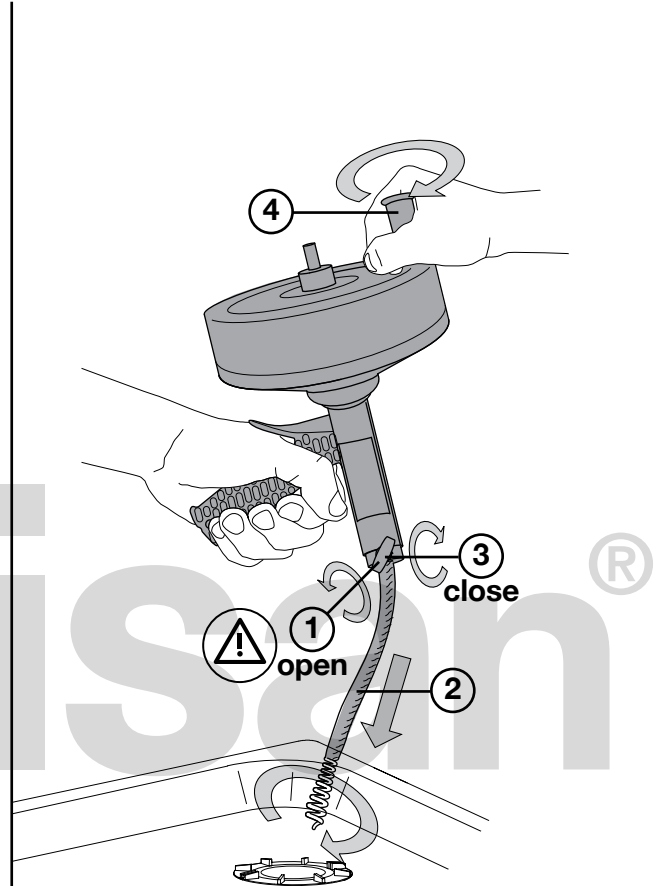
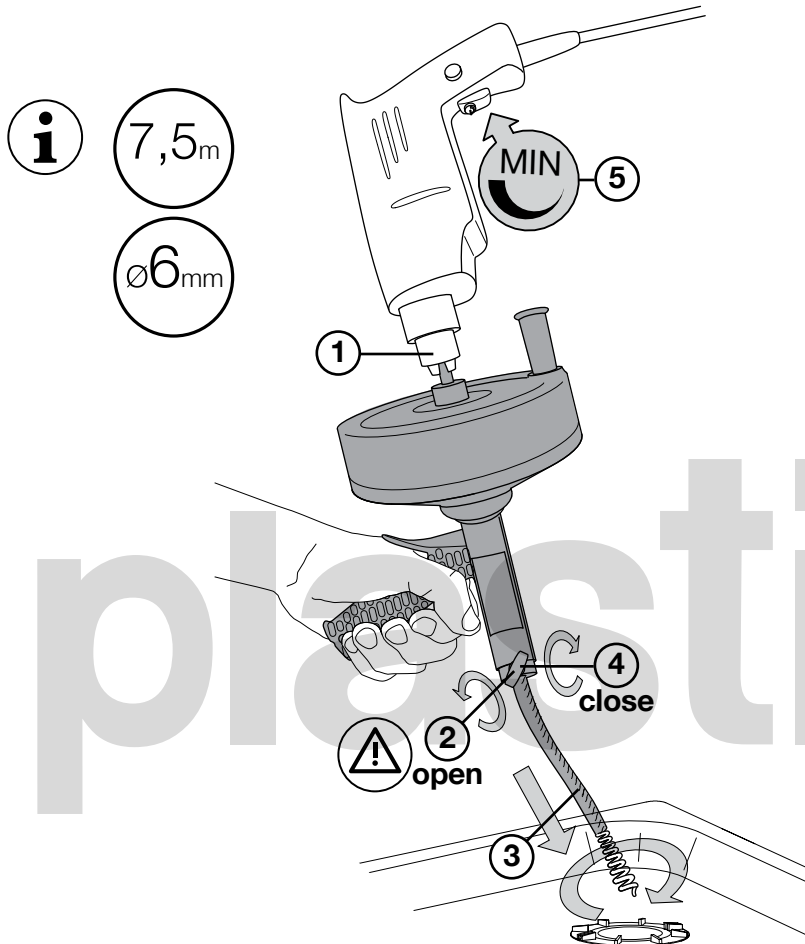
pipe drain cleaner hand & mechanical use

déboucheur manuel et mécanique

desentupidor tambor accionamiento manual e mecânico

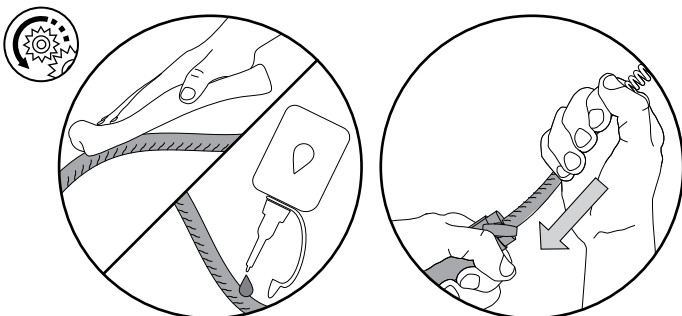
sturatubi manuale e per trapano

rohrreiniger für hand und akkuschaubenzieher



1. fijar el destornillador mecánico en el eje metálico de la parte trasera del tambor.
2. abrir cuidadosamente la palomilla de la parte frontal. Atención! El alambre puede salir expulsado del tambor a gran velocidad y salirse completamente.
3. extraer el alambre a la longitud deseada, como máximo 7,50m., e introducirlo en el desagüe taponado hasta encontrar resistencia.
4. cerrar la palomilla que sujeta el alambre al cuerpo del tambor.
5. con el selector de velocidad al mínimo iniciar la rotación del tambor sujetándolo firmemente con el asa. La punta en espiral se clavará en la obstrucción de la tubería y tirando de la espiral de alambre, será posible fraccionarlo para que sea arrastrado con normalidad. Repetir esta operación las veces que sea necesario. Atención! Cuando la punta se clave en el obstáculo no continúe girando, la espiral de alambre podría dañarse. Podrá recogerse el alambre abriendo la palomilla de fijación y apretando el alambre hacia adentro del tambor, éste girará y se enrollará dentro del tambor. Se recomienda limpiarlo y secarlo con un paño y lubricarlo antes de guardarlo.

1. abrir cuidadosamente la palomilla de la parte frontal. Atención! El alambre puede salir expulsado del tambor a gran velocidad y salirse completamente.
2. extraer el alambre a la longitud deseada, como máximo 7,50m., e introducirlo en el desagüe taponado hasta encontrar resistencia.
3. cerrar la palomilla que sujeta el alambre al cuerpo del tambor.
4. iniciar la rotación con la manivela del tambor sujetándolo firmemente con el asa. La punta en espiral se clavará en la obstrucción de la tubería y tirando de la espiral de alambre, será posible fraccionarlo para que sea arrastrado con normalidad. Repetir esta operación las veces que sea necesario. Atención! Cuando la punta se clave en el obstáculo no continúe girando, la espiral de alambre podría dañarse. Podrá recogerse el alambre abriendo la palomilla de fijación y apretando el alambre hacia adentro del tambor, éste girará y se enrollará dentro del tambor. Se recomienda limpiarlo y secarlo con un paño y lubricarlo antes de guardarlo.



advertencia!
 warning!
 attention!
 atenção
 attenzione!
 achtung!

- este producto no es un juguete - elementos punzantes - la empresa no se responsabiliza de posibles daños causados por el uso inadecuado.
- this is not a toy - sharp parts - the company is not liable for any damage caused by improper use.
- ce produit n'est pas un jouet - éléments poignardants - la société n'est pas responsable de tout dommage causé par le non respect des consignes de sécurité.
- este produto não é um brinquedo - elementos pontiagudos - a empresa não se responsabiliza por qualquer dano causado pelo uso indevido.
- questo prodotto non è un giocattolo - elementi affilati - la società non è responsabile di eventuali danni causati dall'uso improprio.
- das ist kein spielzeug - scharfe teile - das unternehmen haftet nicht für schäden, die durch unsachgemäßen gebrauch verursacht werden können.